

# mod. **EXV** mod. **EX35V** ALTERNATIVE VERTICALI

In particolari situazioni architettoniche, dove occorre dare uno sviluppo verticale al casellario postale, Ravasi propone i suoi modelli serie V realizzati in due differenti misure per soddisfare tutte le varianti progettuali disponibili, con e senza protezione della feritoia si distinguono per la linearità del design senza rinunciare alla sicurezza e all'affidabilità di tutta la linea esterni Ravasi.



mod. EX35V - versione 0, con scritte incise.



mod. EXV - versione 0, con scritte incise.

mod. EX35V - versione 0, con scritte incise.



# mod. EXV mod. EX35V




mod. EX35V - versione 2, con scritte incise e pateletta copriferoitoia a molla.


## Caratteristiche tecniche

Struttura in multistrato fenolico marino, sportello in estruso d'alluminio con feritoia, portanome antivandalo e serratura di sicurezza con n. 2 chiavi. Pateletta copriferoitoia a molla opzionale. Bordi, profili, rivestimenti e coperture in lastra d'alluminio ad alto spessore.

mod. EXV



Profondità 250 mm.



Profondità 350 mm.

mod. EX35V



<b>Piantane e sostegni</b>	52
<b>Accessori</b>	54
<b>Finiture</b>	155

INTRODUZIONE  
E PRELIEVO DALLO  
STESSO LATO



MASSIMA  
COMPATTEZZA



## Versioni costruttive da incasso

### Versione 0

Coperto da pioggia Incasso a muro



Incasso a muro con profilo coprifuga piatto h. cm. 3.

### Versione 0 - B T

Coperto da pioggia Incasso a muro



Incasso a muro con profilo coprifuga tondo h. cm. 3.

### Versione 1

Esposto a pioggia Incasso a muro




Incasso a muro con profilo coprifuga piatto h. cm. 3 più tetto parapiooggia da cm 6/8/10.

## Versioni costruttive da appendere, autoportanti, su recinzione, su serramento

### Versione 2

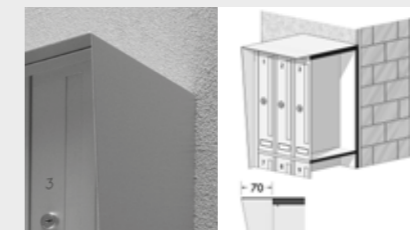
Coperto da pioggia Appeso a parete



Rivestimento e schienale in alluminio, installazione a parete, incasso in serramenti, autoportante con piantane.

### Versione 3

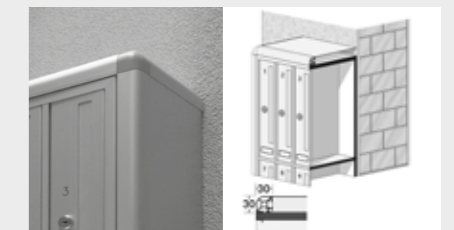
Esposto a pioggia Appeso a parete



Tetto e schienale in alluminio, installazione a parete, in recinzioni, autoportante con piantane.

### Versione 4/5

Coperto da pioggia Appeso a parete



Inserimento in cassetto d'alluminio modulare a spigoli tondi, installazione a parete, in recinzione, autoportante con piantane.